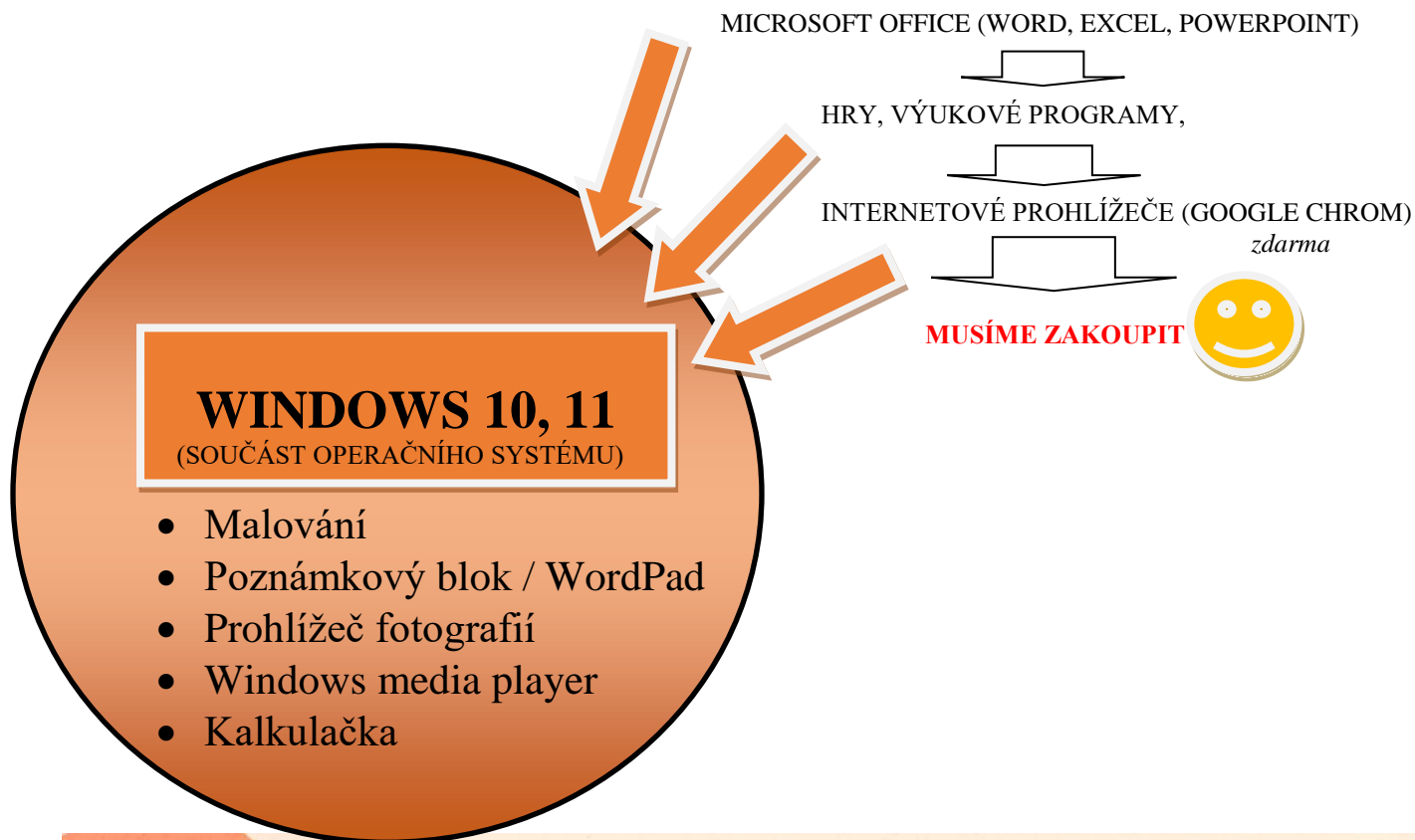


SPOUŠTÍME APLIKACE (PROGRAMY)



SPOUŠTÍME APLIKACE

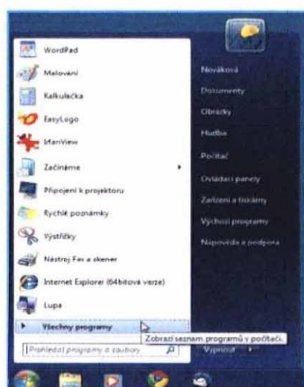
Počítač obsahuje programy, aplikace, které za nás pracují, poskytují nám zábavu a poučení. Nejčastěji najdeme nějakou aplikaci v nabídce **Start**. Po kliknutí myší na tlačítko **Start** se otevře nabídka s aplikacemi.

Některé aplikace najdeme také na ploše. Jsou tam malé obrázky, ikony, na něž je třeba poklepat myší. Vyzkoušej si spuštění aplikací.




VYZKOUŠEJ: SPUŠTĚNÍ APLIKACE MALOVÁNÍ

Klikni na tlačítko **Start**. V otevřené nabídce najdi tlačítko **Všechny programy**. Pak v zobrazeném sloupci klikni na **Příslušenství** a poté na slovo **Malování** . Jestliže v nabídce hledané slovo nevidíš, je možná schované. Pootoč kolečkem myši nebo uchop posuvník a táhni za něj.



V okně, které se před tebou otevřelo, je spuštěn kreslicí program Malování. Načmářej myší svoje jméno.

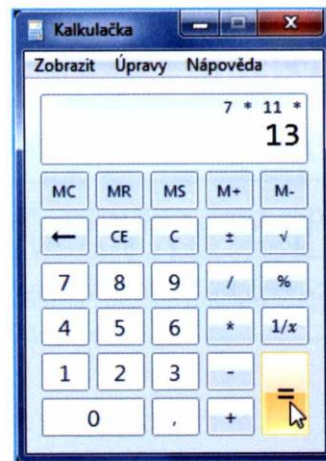



VYZKOUŠEJ: SPUŠTĚNÍ APLIKACE KALKULAČKA

- V nabídce **Start** v položce **Všechny programy** → **příslušenství** spust' aplikaci **Kalkulačka** 
- Myší klikej na klávesy Kalkulačky a spočítej příklady:

$$7 \cdot 11 \cdot 13 =$$


$$11111 \cdot 11111 =$$



- Všimni si, jak se na počítači znázorňuje násobení a dělení. Najdi na klávesnici klávesy se znaky pro násobení a dělení a vyzkoušej zapisovat příklady na Kalkulačce pomocí klávesnice. Která klávesa vypočítá výsledek příkladu?
- Číslo 360 je zajímavé tím, že jde dělit beze zbytku všemi jednocifernými čísly, ovšem kromě jednoho. Použij Kalkulačku a najdi toto číslo. Jak poznáš, že při dělení vyjde nějaký zbytek?

HLAVNÍ PANEL

Všimni si nyní spodního pruhu na obrazovce monitoru. Jsou na něm znázorněny obdélníkem všechny aplikace, které jsi spustil/a. Kliknutím na obdélník přeskočíš do jiné aplikace.

 Tlačítkem **Zobrazit plochu** úplně vpravo na hlavním panelu přepneš na pracovní plochu počítače. Okno aplikace zmizí, na hlavním panelu ale uvidíš, které aplikace jsou spuštěné. Kliknutím na jméno aplikace se její okno opět objeví.

VYZKOUŠEJ

- Spust' aplikace Malování, Wordpad a Kalkulačka. Postupně mezi nimi přepínej.
- Spust' Malování nebo Kalkulačku vícekrát. V každé spuštěné aplikaci můžeš pracovat na jiné úloze, například najednou kreslit různé obrázky nebo najednou počítat různé příklady.
- Podívej se na obrázek. Kolik a jakých aplikací je spuštěno? Je spuštěna Kalkulačka?

